

PROCESO PRESUPUESTARIO DEL SECTOR PUBLICO
 APROBACIÓN INSTITUCIONAL DEL PRESUPUESTO DE LOS GOBIERNOS LOCALES
 PARA EL AÑO FISCAL 2014
 DETALLE DE GASTOS
 A NIVEL DISTRITAL
 (En Nuevos Soles)

DEPARTAMENTO 15 LIMA
 PROVINCIA 01 LIMA
 DISTRITO 25 MUNICIPALIDAD DISTRITAL DE PUENTE PIEDRA (301274)

	00 RECURSOS ORDINARIOS	07 FONDO DE COMPENSACION MUNICIPAL	08 IMPUESTOS MUNICIPALES	09 RECURSOS DIRECTAMENTE RECAUDADOS	18 CANON Y SOBRECANON, REGALIAS, RENTA DE ADUANAS Y PARTICIPACIONES	TOTAL
--	------------------------------	---	--------------------------------	--	--	-------

5	GASTOS CORRIENTES	5,677,931	16,786,380	9,394,265	6,750,000	38,610,576
5.2.1.1.1.1	FUNCIONARIOS ELEGIDOS POR ELECCION POLITICA		87,600			87,600
5.2.1.1.1.2	PERSONAL ADMINISTRATIVO NOMBRADO (REGIMEN		1,929,985			1,929,985
5.2.1.1.1.3	PERSONAL CON CONTRATO A PLAZO FIJO (REGIMEN LABORAL PUBLICO)		29,400			29,400
5.2.1.1.8.1.1	OBREROS PERMANENTES		2,007,332			2,007,332
5.2.1.1.8.2.1	OBREROS CON CONTRATO A PLAZO FIJO		1,143,180			1,143,180
5.2.1.1.9.1.1	GRATIFICACIONES			4,000	918,223	922,223
5.2.1.1.9.1.3	BONIFICACION POR ESCOLARIDAD		25,800	415,088		440,888
5.2.1.1.9.2.1	COMPENSACION POR TIEMPO DE SERVICIOS (CTS)				490,419	490,419
5.2.1.1.9.3.2	BONIFICACION ADICIONAL POR VACACIONES			444,490		444,490
5.2.1.1.9.3.5	BONOS DE PRODUCTIVIDAD-CONVENIOS DE ADMINISTRACION POR RESULTADOS			248,130		248,130
5.2.1.1.9.3.99	OTRAS OCASIONALES			647,995	250,000	897,995
5.2.1.1.10.1.2	DIETAS DE REGIDORES Y CONSEJEROS		237,600			237,600
5.2.1.3.1.1.5	CONTRIBUCIONES A ESSALUD		470,472			470,472
5.2.1.4.1.1.6	OTRAS CONTRIBUCIONES DEL EMPLEADOR		126,109			126,109
5.2.2.1.1.1.1	REGIMEN DE PENSIONES DL. 20530		411,579			411,579
5.2.2.1.1.2.1	ESCOLARIDAD, AGUINALDOS Y GRATIFICACIONES		103,112			103,112
5.2.2.1.1.2.99	OTROS BENEFICIOS		35,000			35,000
5.2.2.1.3.1.1	ALIMENTOS PARA PROGRAMAS SOCIALES	3,572,886				3,572,886
5.2.3.1.1.1.1	ALIMENTOS Y BEBIDAS PARA CONSUMO HUMANO			596,973		596,973
5.2.3.1.2.1.1	VESTUARIO, ACCESORIOS Y PRENDAS DIVERSAS			42,000		42,000
5.2.3.1.2.1.2	TEXTILES Y ACABADOS TEXTILES			6,000		6,000
5.2.3.1.3.1.1	COMBUSTIBLES Y CARBURANTES			656,219	571,980	1,228,199



PROCESO PRESUPUESTARIO DEL SECTOR PÚBLICO
 APROBACIÓN INSTITUCIONAL DEL PRESUPUESTO DE LOS GOBIERNOS LOCALES
 PARA EL AÑO FISCAL 2014
 DETALLE DE GASTOS
 A NIVEL DISTRITAL
 (En Nuevos Soles)

DEPARTAMENTO 15 LIMA
 PROVINCIA 01 LIMA
 DISTRITO 25 MUNICIPALIDAD DISTRITAL DE PUENTE PIEDRA (301274)

	00 RECURSOS ORDINARIOS	07 FONDO DE COMPENSACION MUNICIPAL	08 IMPUESTOS MUNICIPALES	09 RECURSOS DIRECTAMENTE RECAUDADOS	18 CANON Y SOBRECANON, REGALIAS, RENTA DE ADUANAS Y PARTICIPACIONES	TOTAL
--	------------------------------	---	--------------------------------	--	--	-------

5.2.3.1.3.1.2	GASES			21,960		21,960
5.2.3.1.5.1.1	REPUESTOS Y ACCESORIOS			21,155		21,155
5.2.3.1.5.1.2	PAPELERIA EN GENERAL, UTILES Y MATERIALES DE OFICINA			68,883		68,883
5.2.3.1.5.3.1	ASEO, LIMPIEZA Y TOCADOR			20,589		20,589
5.2.3.1.5.3.2	DE COCINA, COMEDOR Y CAFETERIA			16,559		16,559
5.2.3.1.5.4.1	ELECTRICIDAD, ILUMINACION Y ELECTRONICA			160		160
5.2.3.1.6.1.2	DE COMUNICACIONES Y TELECOMUNICACIONES			236		236
5.2.3.1.6.1.3	DE CONSTRUCCION Y MAQUINAS		100,000	6,599		106,599
5.2.3.1.6.1.4	DE SEGURIDAD			300		300
5.2.3.1.6.1.2	MEDICAMENTOS			64,058		64,058
5.2.3.1.8.2.1	MATERIAL, INSUMOS, INSTRUMENTAL Y ACCESORIOS MEDICOS, QUIRURGICOS, ODONTOLOGICOS Y DE LABORATORIO			31,461		31,461
5.2.3.1.11.1.1	PARA EDIFICIOS Y ESTRUCTURAS			1,550		1,550
5.2.3.1.99.1.4	SIMBOLOS, DISTINTIVOS Y CONDECORACIONES			2,286		2,286
5.2.3.1.99.1.99	OTROS BIENES		700,000	792,301	1,011,472	2,503,773
5.2.3.2.1.2.1	PASAJES Y GASTOS DE TRANSPORTE			7,323		7,323
5.2.3.2.1.2.2	VIATICOS Y ASIGNACIONES POR COMISION DE SERVICIO			27,200		27,200
5.2.3.2.2.1.1	SERVICIO DE SUMINISTRO DE ENERGIA ELECTRICA			204,000		204,000
5.2.3.2.2.1.2	SERVICIO DE AGUA Y DESAGUE			450,000		450,000
5.2.3.2.2.2.1	SERVICIO DE TELEFONIA MOVIL			65,000		65,000
5.2.3.2.2.2.2	SERVICIO DE TELEFONIA FIJA			35,000		35,000
5.2.3.2.2.2.3	SERVICIO DE INTERNET			20,000		20,000
5.2.3.2.2.4.1	SERVICIO DE PUBLICIDAD			56,000		56,000
5.2.3.2.2.4.2	OTROS SERVICIOS DE PUBLICIDAD Y DIFUSION			4,755		4,755
5.2.3.2.2.4.4	SERVICIO DE IMPRESIONES, ENCUADERNACION Y			82,941		82,941



PROCESO PRESUPUESTARIO DEL SECTOR PÚBLICO
**APROBACIÓN INSTITUCIONAL DEL PRESUPUESTO DE LOS GOBIERNOS LOCALES
 PARA EL AÑO FISCAL 2014**
**DETALLE DE GASTOS
 A NIVEL DISTRITAL**
 (En Nuevos Soles)

DEPARTAMENTO 15 LIMA
 PROVINCIA 01 LIMA
 DISTRITO 25 MUNICIPALIDAD DISTRITAL DE PUENTE PIEDRA (301274)

	00 RECURSOS ORDINARIOS	07 FONDO DE COMPENSACION MUNICIPAL	03 IMPUESTOS MUNICIPALES	09 RECURSOS DIRECTAMENTE RECAUDADOS	18 CANON Y SOBRECANON, REGALIAS, RENTA DE ADUANAS Y PARTICIPACIONES	TOTAL
ESP.		2.524.425	200.188			2.724.613
5. 2.3.2.3.1.1 SERVICIOS DE LIMPIEZA E HIGIENE		100.000	38.006			138.006
5. 2.3.2.4.1.1 DE EDIFICACIONES, OFICINAS Y ESTRUCTURAS			65.000			65.000
5. 2.3.2.4.1.3 DE VEHICULOS			7.170			7.170
5. 2.3.2.4.1.4 DE MOBILIARIO Y SIMILARES			556			556
5. 2.3.2.4.1.5 DE MAQUINARIAS Y EQUIPOS			40.540			40.540
5. 2.3.2.5.1.1 DE EDIFICIOS Y ESTRUCTURAS			48.700			48.700
5. 2.3.2.5.1.2 DE VEHICULOS			10.240			10.240
5. 2.3.2.5.1.3 DE MOBILIARIO Y SIMILARES			3.100			3.100
5. 2.3.2.5.1.4 DE MAQUINARIAS Y EQUIPOS			6.645			6.645
5. 2.3.2.5.1.99 DE OTROS BIENES Y ACTIVOS			35.000			35.000
5. 2.3.2.6.3.1 SEGURO DE VIDA			200.000			200.000
5. 2.3.2.6.3.2 SEGURO DE VEHICULOS			37.000			37.000
5. 2.3.2.7.1.3 AUDITORIAS			15.000			15.000
5. 2.3.2.7.2.1 CONSULTORIAS			170.000			170.000
5. 2.3.2.7.2.2 ASESORIAS			30.000			30.000
5. 2.3.2.7.3.1 REALIZADO POR PERSONAS JURIDICAS			9.600			9.600
5. 2.3.2.7.5.2 PROPINAS PARA PRACTICANTES			100.000			100.000
5. 2.3.2.7.11.3 SERVICIOS RELACIONADOS CON FLORERIA, JARDINERIA Y OTRAS ACTIVIDADES SIMILARES		780.000	1.240.774	1.500.000		3.520.774
5. 2.3.2.7.11.99 SERVICIOS DIVERSOS		5.544.244				5.544.244
5. 2.3.2.8.1.1 CONTRATO ADMINISTRATIVO DE SERVICIOS		411.543				411.543
5. 2.3.2.8.1.2 CONTRIBUCIONES A LA SALUD DE LAS	2.105.045			12.338		2.117.383
5. 2.4.1.3.13 A OTRAS UNIDADES DEL GOBIERNO LOCAL				150.000		150.000
5. 2.5.3.1.1 A ESTUDIANTES						
5. 2.5.4.3.3.1 MULTAS						




PROCESO PRESUPUESTARIO DEL SECTOR PÚBLICO
APROBACIÓN INSTITUCIONAL DEL PRESUPUESTO DE LOS GOBIERNOS LOCALES
 PARA EL AÑO FISCAL 2014
DETALLE DE GASTOS
 A NIVEL DISTRITAL
 (En Nuevos Soles)


DEPARTAMENTO 15 LIMA
 PROVINCIA 01 LIMA
 DISTRITO 25 MUNICIPALIDAD DISTRITAL DE PUENTE PIEDRA (301274)


	00 RECURSOS ORDINARIOS	07 FONDO DE COMPENSACION MUNICIPAL	08 IMPUESTOS MUNICIPALES	09 RECURSOS DIRECTAMENTE RECAUDADOS	18 CANON Y SOBRECANON, REGALIAS, RENTA DE ADUANAS Y PARTICIPACIONES	TOTAL
CG						
ESP.						
			1,500,000			1,500,000
5 2.5.5 1.1.8 PERSONAL OBRERO			100,000			100,000
5 2.5.5 1.2.1 PENSIONISTAS		25,182,570	105,735	250,000	906,656	26,444,961
6 GASTOS DE CAPITAL		25,182,570			906,656	26,089,226
6 2.6.2 3.2.3 COSTO DE CONSTRUCCION POR CONTRATA			105,735	250,000		355,735
6 2.6.3 2.9.99 MAQUINARIAS, EQUIPOS Y MOBILIARIOS DE OTRAS INSTALACIONES	5,677,931	41,970,950	1,500,000	7,000,000	906,656	65,055,537
TOTAL						

MUNICIPALIDAD DISTRITAL DE PUENTE PIEDRA
 SUB GERENCIA DE PLANEAMIENTO Y PRESUPUESTO

 SRA. LUZ MARGARITA SANTISTEBAN SIAPO
 SUB GERENTE

MUNICIPALIDAD DISTRITAL DE PUENTE PIEDRA
 GERENCIA DE ADMINISTRACION FINANZAS Y PLANEAMIENTO

 CPC RODOLFO ZAPATA PINTADO
 GERENTE

MUNICIPALIDAD DISTRITAL DE PUENTE PIEDRA
 GERENCIA MUNICIPAL

 Ing. Juanita S. Zapata Guizado
 GERENTE MUNICIPAL

MUNICIPALIDAD DISTRITAL DE PUENTE PIEDRA

 ING. ESTEBAN F. MONZON FERNANDEZ
 ALCALDE